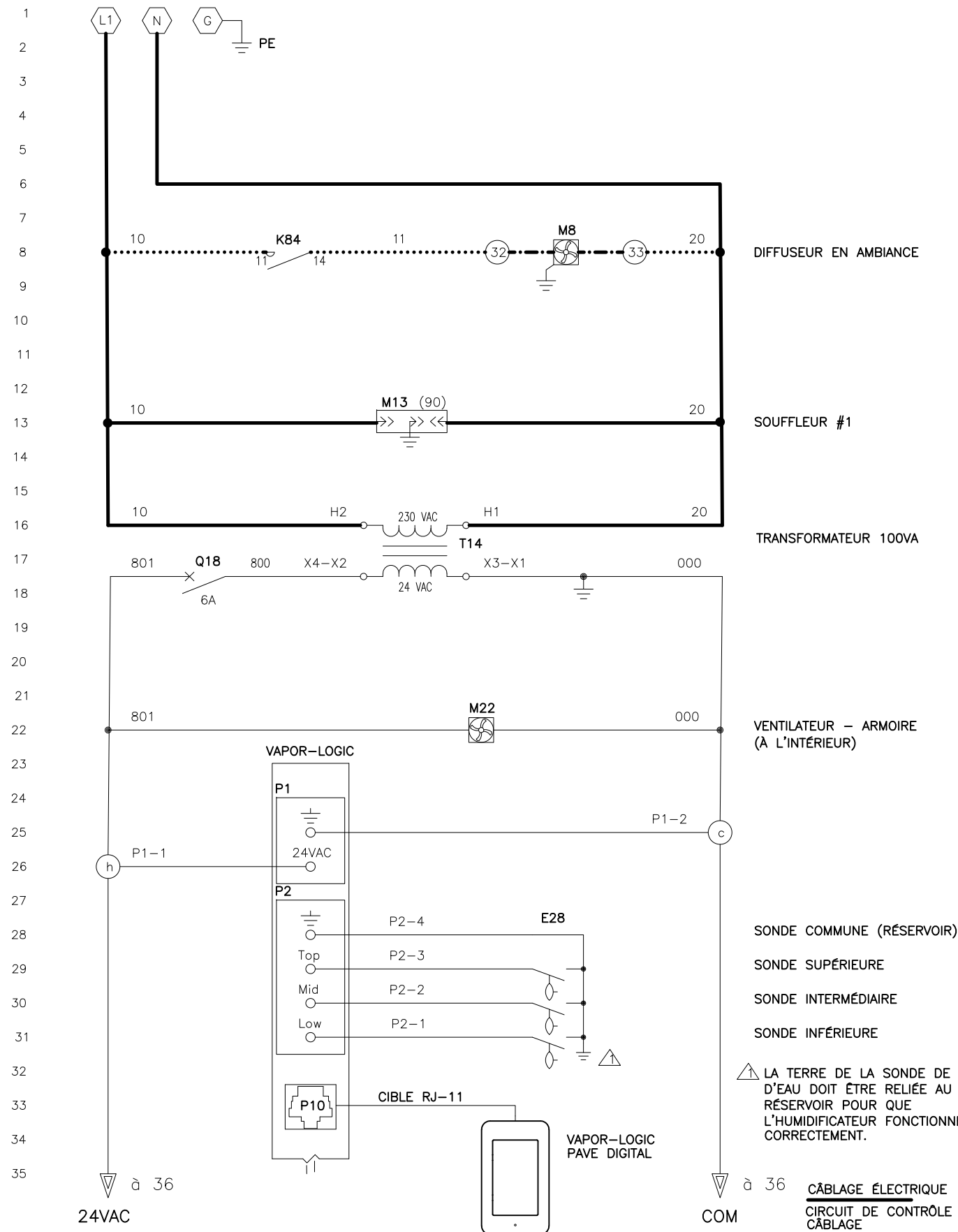


HUMIDIFICATEUR PAR ÉVAPORATION LX GTS

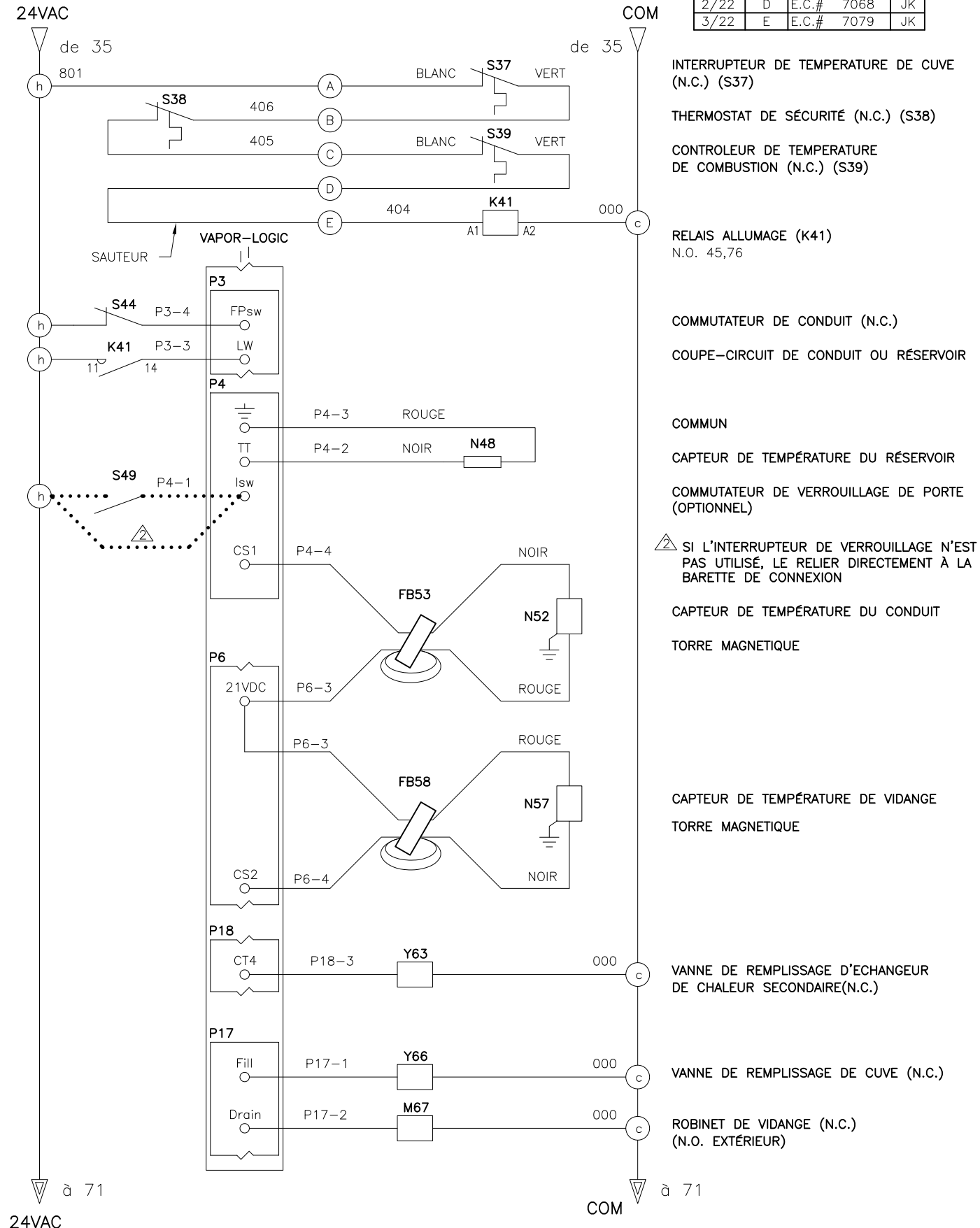
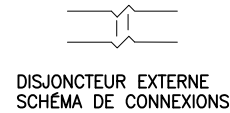
SCHEMA DE CÂBLAGE D'USINE W/ VL®

DATE	REV	RECORD	DR
3/21	C	E.C.# 6970	VS
2/22	D	E.C.# 7068	JK
3/22	E	E.C.# 7079	JK



REMARQUE :
CONSULTER LA FICHE DE DONNÉES ÉLECTRIQUES GTS LX.

CÂBLAGE ÉLECTRIQUE
CIRCUIT DE CONTRÔLE
CÂBLAGE
CÂBLAGE SUR SITE
OPTION EN USINE
OPTION SUR SITE



INTERRUPTEUR DE TEMPERATURE DE CUVE (N.C.) (S37)

THERMOSTAT DE SÉCURITÉ (N.C.) (S38)

CONTROLEUR DE TEMPERATURE DE COMBUSTION (N.C.) (S39)

RELAIS ALLUMAGE (K41)
N.O. 45,76

COMMUTATEUR DE CONDUIT (N.C.)

COUPE-CIRCUIT DE CONDUIT OU RÉSERVOIR

COMMUN

CAPTEUR DE TEMPÉRATURE DU RÉSERVOIR

COMMUTATEUR DE VERROUILLAGE DE PORTE (OPTIONNEL)

⚠ SI L'INTERRUPTEUR DE VERROUILLAGE N'EST PAS UTILISÉ, LE RELIER DIRECTEMENT À LA BARETTE DE CONNEXION

CAPTEUR DE TEMPÉRATURE DU CONDUIT

TORRE MAGNETIQUE

CAPTEUR DE TEMPÉRATURE DE VIDANGE

TORRE MAGNETIQUE

VANNE DE REMPLISSAGE D'ÉCHANGEUR DE CHALEUR SECONDAIRE(N.C.)

VANNE DE REMPLISSAGE DE CUVE (N.C.)

ROBINET DE VIDANGE (N.C.) (N.O. EXTÉRIEUR)

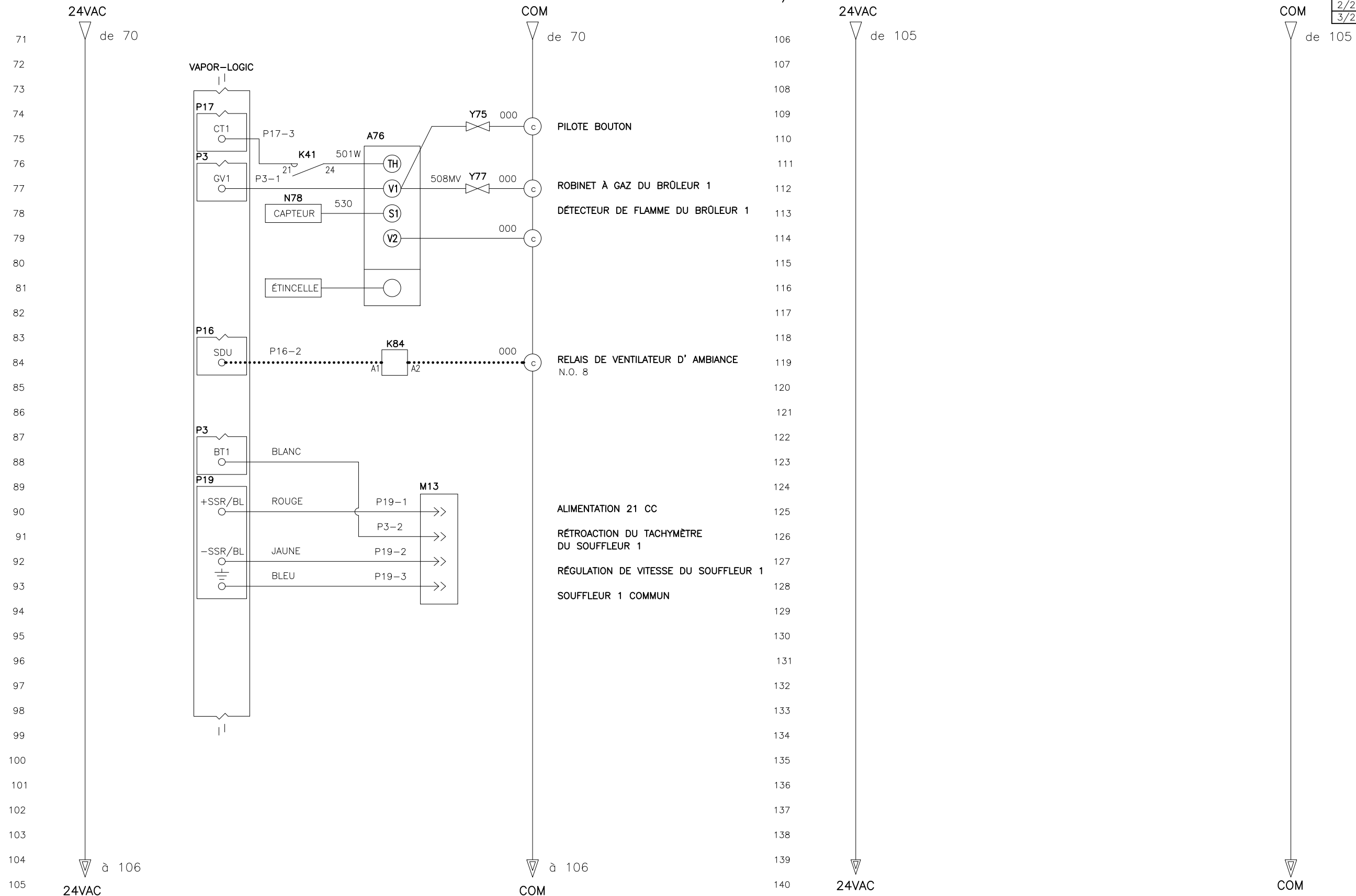
LEGENDE

- | | | | |
|---|-------------------|---|-----------------------|
| K | RELAIS/CONTACTEUR | Y | ÉLECTROVANNE |
| T | TRANSFORMATEUR | N | CAPTEUR |
| Q | DISJONCTEUR | J | CAVALIER |
| S | COMMUTATEUR | E | SONDE DE NIVEAU D'EAU |
| A | MODULE D'ALLUMAGE | M | MOTEUR/VENTILATEUR |

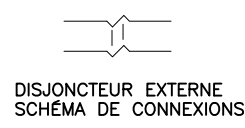
	GTS LX-200/250/300 EUROPÉEN, UN BRÔLEUR, STANDARD SCHEMA HYDRAULIQUE	
	MAT'L:	P/N
SCALE:	GTS-LX-CE-VL-4F	
DRAWN BY: JK	FEUILLE 1 SUR 2	
DATE: 8/20/19		

HUMIDIFICATEUR PAR ÉVAPORATION LX GTS SCHEMA DE CÂBLAGE D'USINE W/ VL®

DATE	REV	RECORD	DR
3/21	C	E.C.# 6970	VS
2/22	D	E.C.# 7068	JK
3/22	E	E.C.# 7079	JK



CÂBLAGE ÉLECTRIQUE
CIRCUIT DE CONTRÔLE
CÂBLAGE
CÂBLAGE SUR SITE
OPTION EN USINE
OPTION SUR SITE



LÉGENDE

- | | | | |
|---|-------------------|---|-----------------------|
| K | RELAIS/CONTACTEUR | Y | ÉLECTROVANNE |
| T | TRANSFORMATEUR | N | CAPTEUR |
| Q | DISJONCTEUR | J | CAVALIER |
| S | COMMUTATEUR | E | SONDE DE NIVEAU D'EAU |
| A | MODULE D'ALLUMAGE | M | MOTEUR/VENTILATEUR |

	GTS LX-200/250/300 EUROPÉEN, UN BRÔLEUR, STANDARD SCHEMA HYDRAULIQUE	
	MAT'L:	P/N
SCALE:	DATE: 4/20/19	GTS-LX-CE-VL-4F FEUILLE 2 SUR 2

GTS-LX-CE-VL-4F SH12