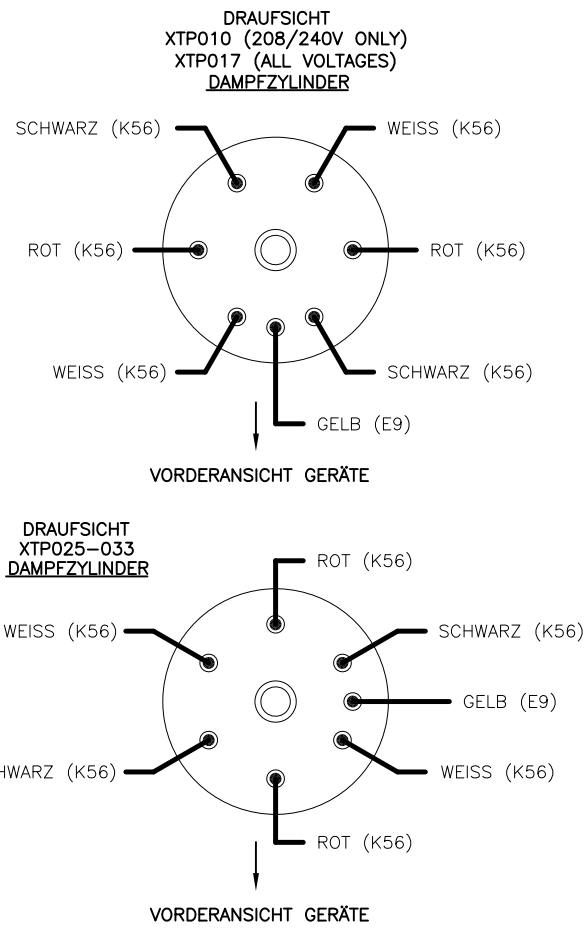
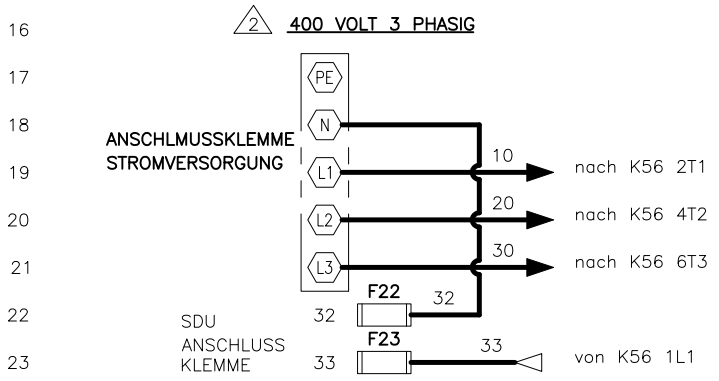
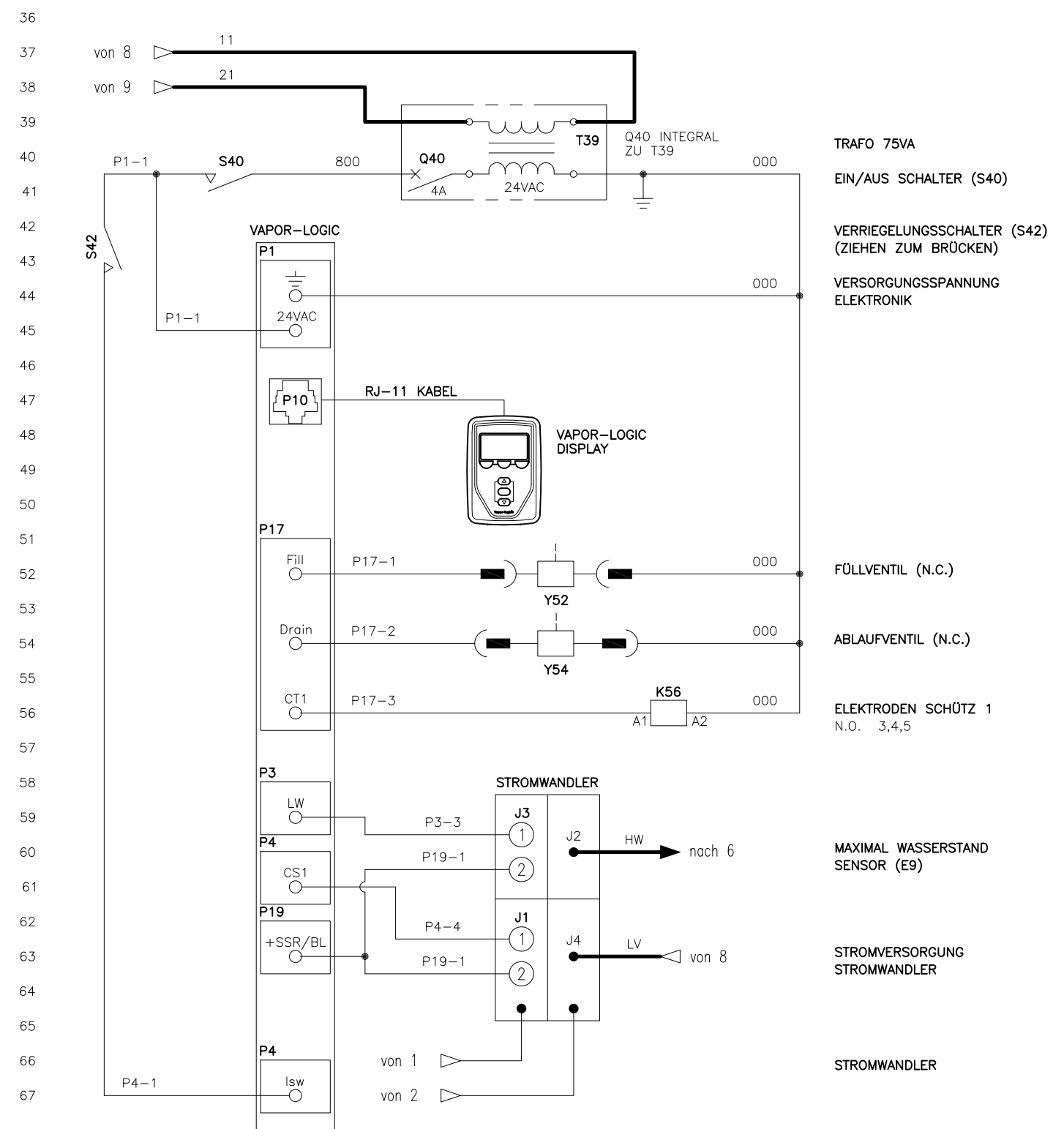
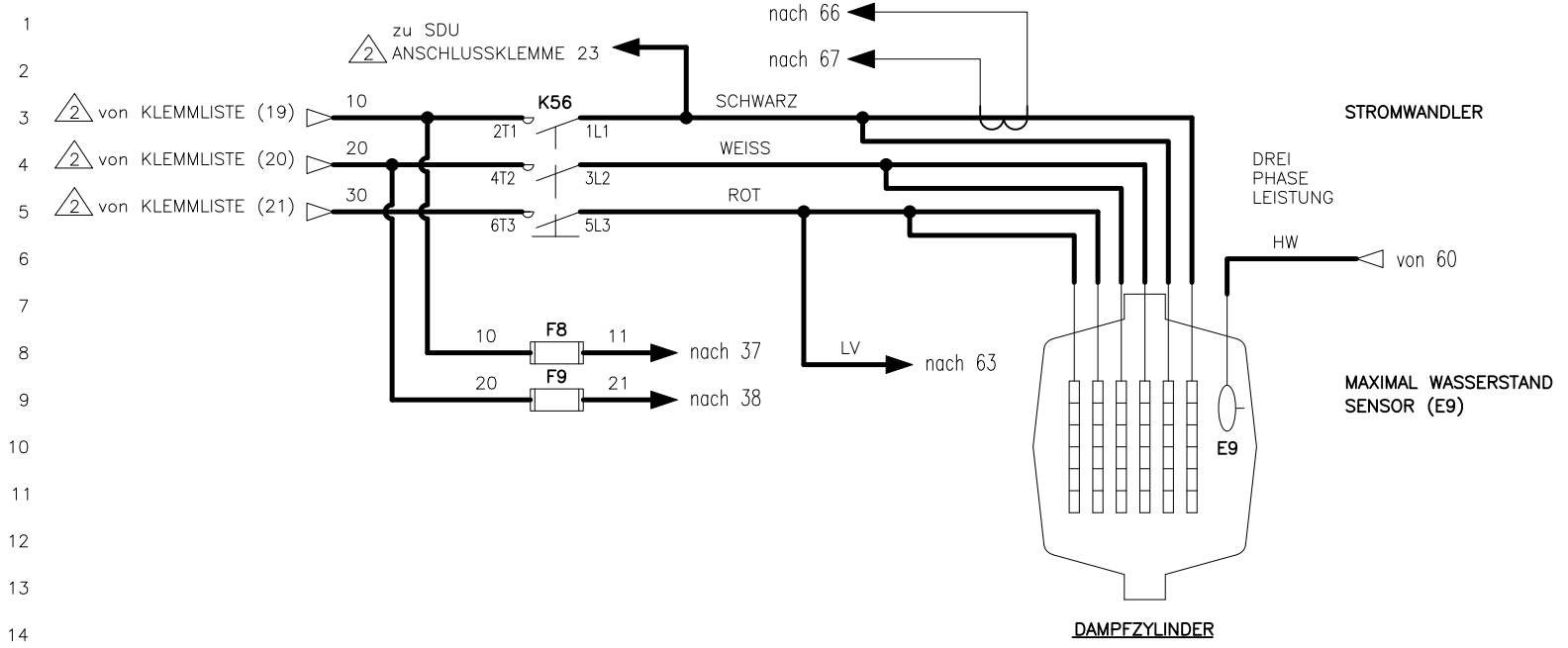


XTP 6-ELEKTRODEN DAMPFBEFEUCHTER
XTP017-XTP025-XTP033 - 3 PHASE

SCHALTPLAN BEZIEHT AUF FOLGENDE DOK:
-INSTALLATION UND BEDIENUNGSANLEITUNG
-EXTERNE ANSCHLÜSSE

DATE	REV	RECORD	DR
5/15	A	E.C.# 6396	JK
5/17	B	E.C.# 6551	JK
11/18	C	E.C.# 6717	JK



OBSOLETE

KRAFTSTROMVERDRÄHTUNG
REGELKREIS
VERDRÄHTUNG
BEREICHsverDRÄHTUNG
OPTION WERK
OPTION FELD

LEGENDE
K RELAIS/SCHÜTZ
T TRAFU
Q SICHERUNG
S SCHALTER
H HEIZSTAB
F ABSICHERUNG
Y MAGNETSPÜLE
N SENSOR
J JUMPER/BRÜCKE
E WASSERSTANDSENSOR
M MOTOR/GEBLÄSE

- ABMERKUNGEN:**
- SÄMTLICHE ELEKTROARBEITEN SIND NACH DEN LOKALEN UND ÖRTLICHEN VORSCHRIFTEN DURCH QUALIFIZIERTES FACHPERSONAL AUSZUFÜHREN.
 - BERÜCKSICHTIGEN SIE DIE KABELQUERSCHNITTE IN BEZUG AUF DIE SPANNUNG UND LEISTUNGS-AUFNAHME
 - SIEHE ELEKTRISCHES DATENBLATT XTP.

UNTERBRECHUNG ZUM HERSTELLERSCHALTPLAN

		XTP017-025-033 3 PHASE	
		MATL:	P/N
SCALE:	DATE: 5/19/15	JK	XTP-VL-3G