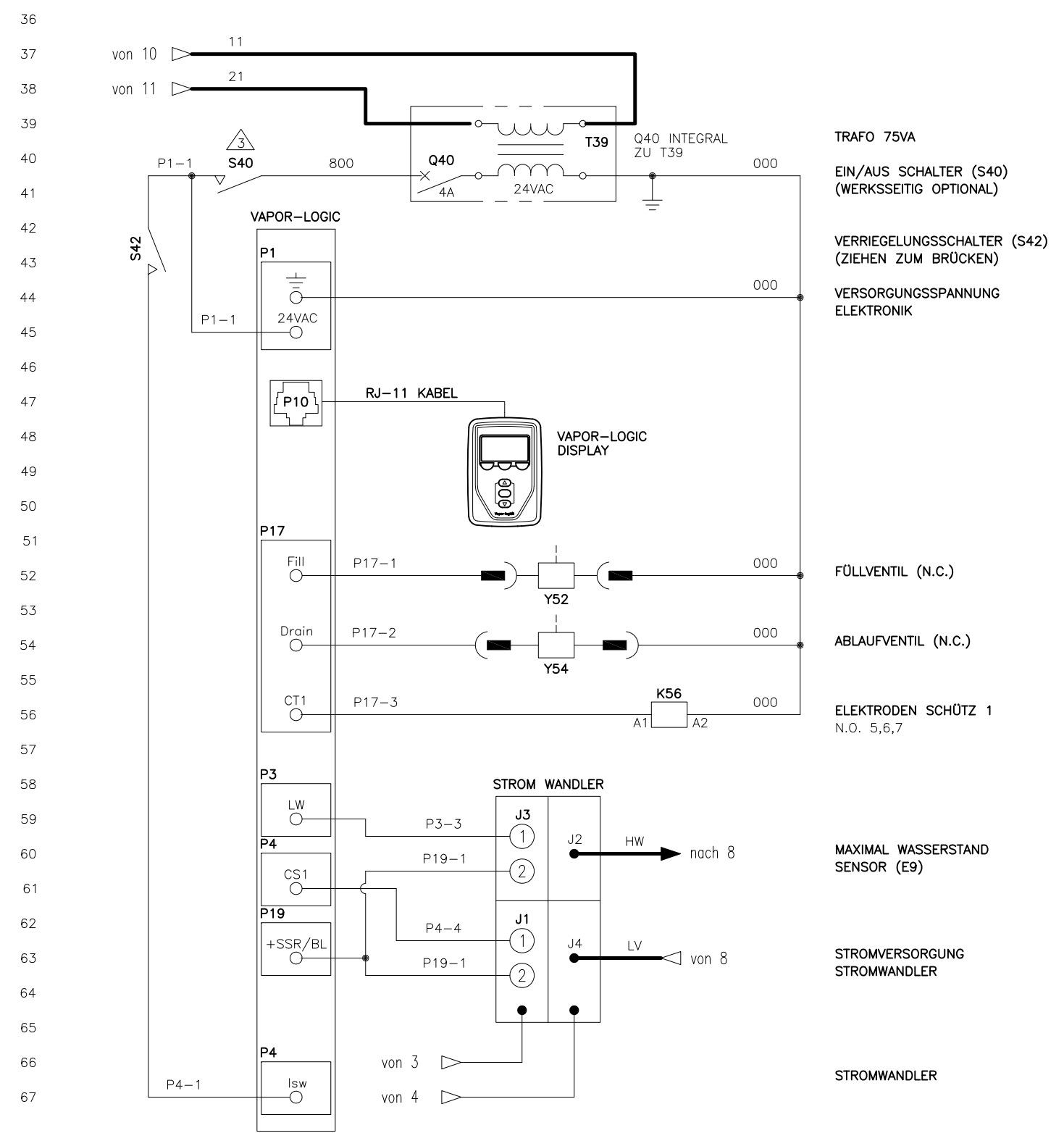
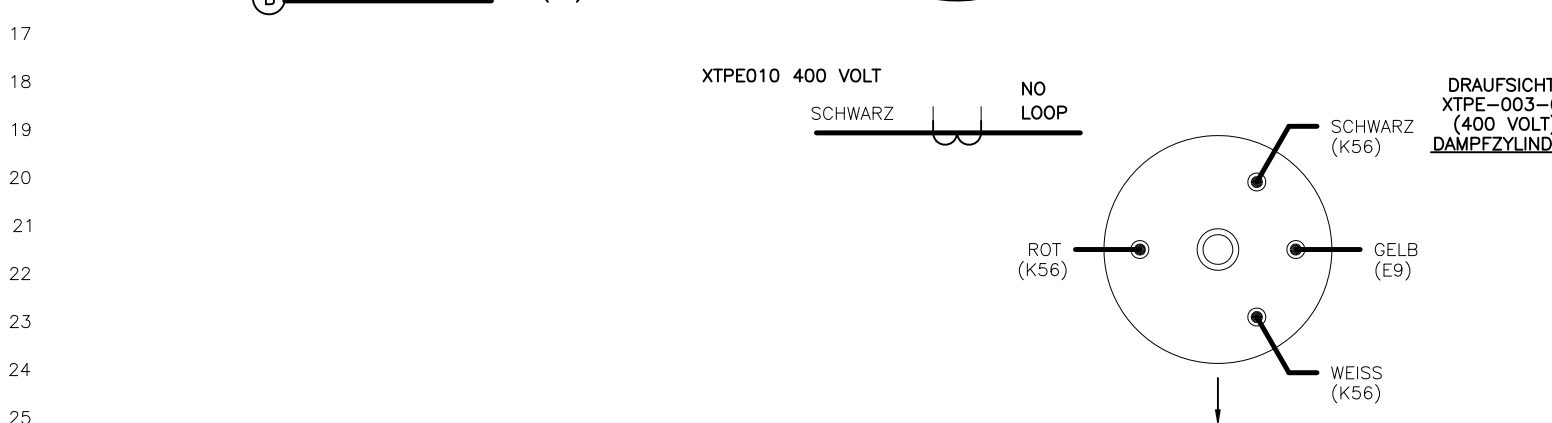
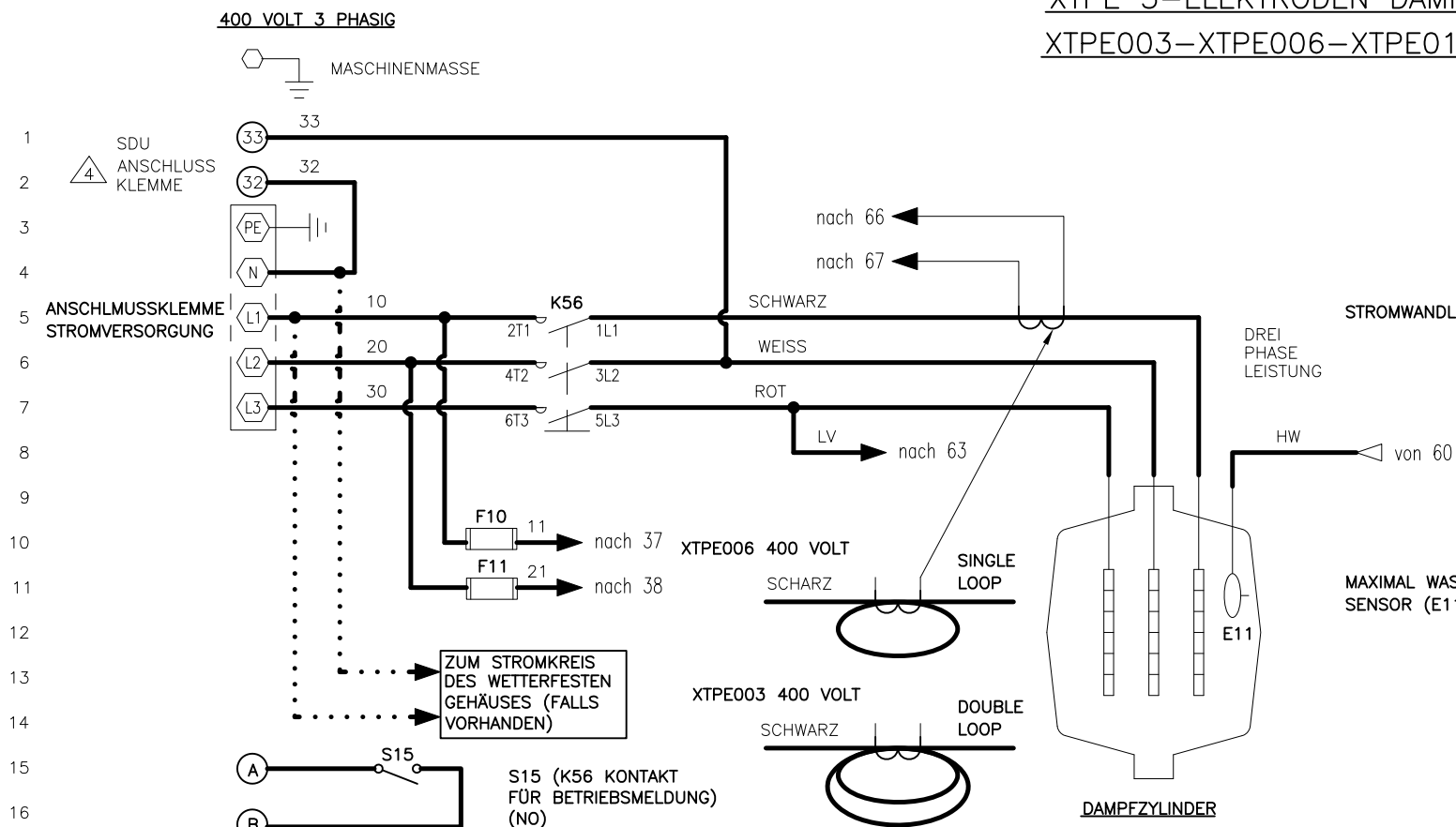


XTPE 3-ELEKTRODEN DAMPFBEFEUCHTER
 XTPE003-XTPE006-XTPE010 - 3 PHASE

SCHALTPLAN BEZIEHT AUF FOLGENDE DOK:
 -INSTALLATION UND BEDIENUNGSANLEITUNG
 -EXTERNE ANSCHLÜSSE

DATE	REV	RECORD	DR
2/19	E	E.C.# 6771	JK
1/22	F	E.C.# 7049	JK
7/23	G	E.C.# 7195	SBK



KRAFTSTROMVERDRÄHTUNG
 REGELKREIS
 VERDRÄHTUNG
 BEREICHsverDRÄHTUNG
 OPTION WERK
 OPTION FELD

LEGENDE

K	RELAIS/SCHÜTZ	Y	MAGNETSPÜLE
T	TRAFO	N	SENSOR
Q	SICHERUNG	J	JUMPER/BRÜCKE
S	SCHALTER	E	WASSERSTANDSENSOR
H	HEIZSTAB	M	MOTOR/GEBLÄSE
F	ABSICHERUNG		

ABMERKUNGEN:

- SÄMTLICHE ELEKTROARBEITEN SIND NACH DEN LOKALEN UND ÖRTLICHEN VORSCHRIFTEN DURCH QUALIFIZIERTES FACHPERSONAL AUSZUFÜHREN.
 - SIEHE ELEKTRISCHES DATENBLATT XTP.
- ⚠ NUR INNENGEHÄUSE
- ⚠ KABEL 32 UND 33 SIND BEI MODELLEN MIT AUSSENGEHÄUSE NICHT VORHANDEN

UNTERBRECHUNG ZUM HERSTELLERSCHALTPLAN

		XTPE-003-006-010 3 PHASE	
		MAT'L:	P/N
SCALE:	DATE:	XTPE-VL-2G	
DRAWN BY: ECR	DATE: 5/18		