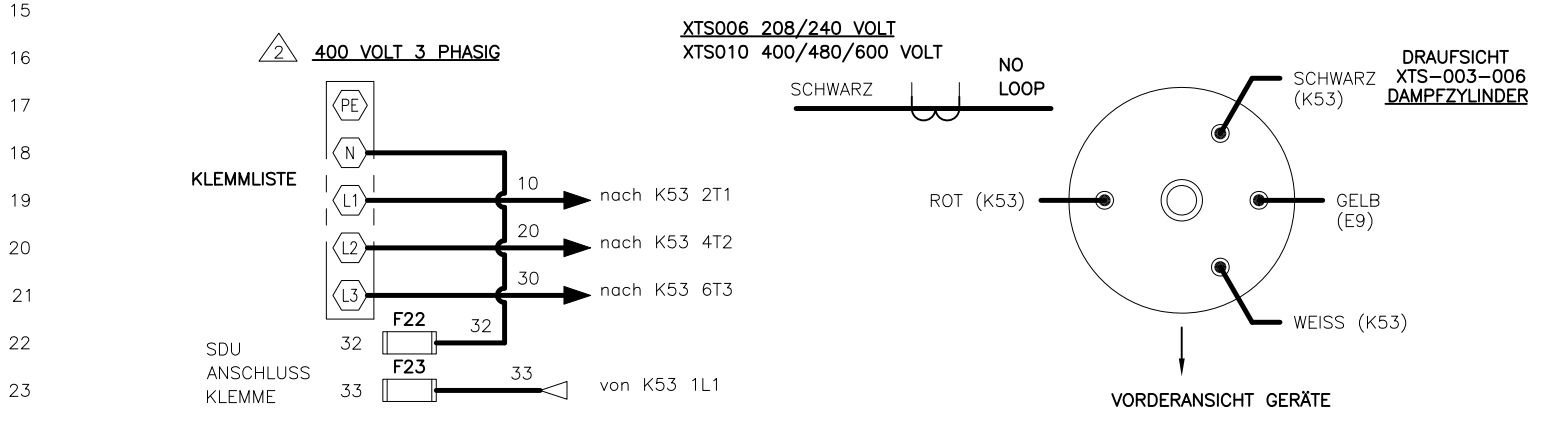
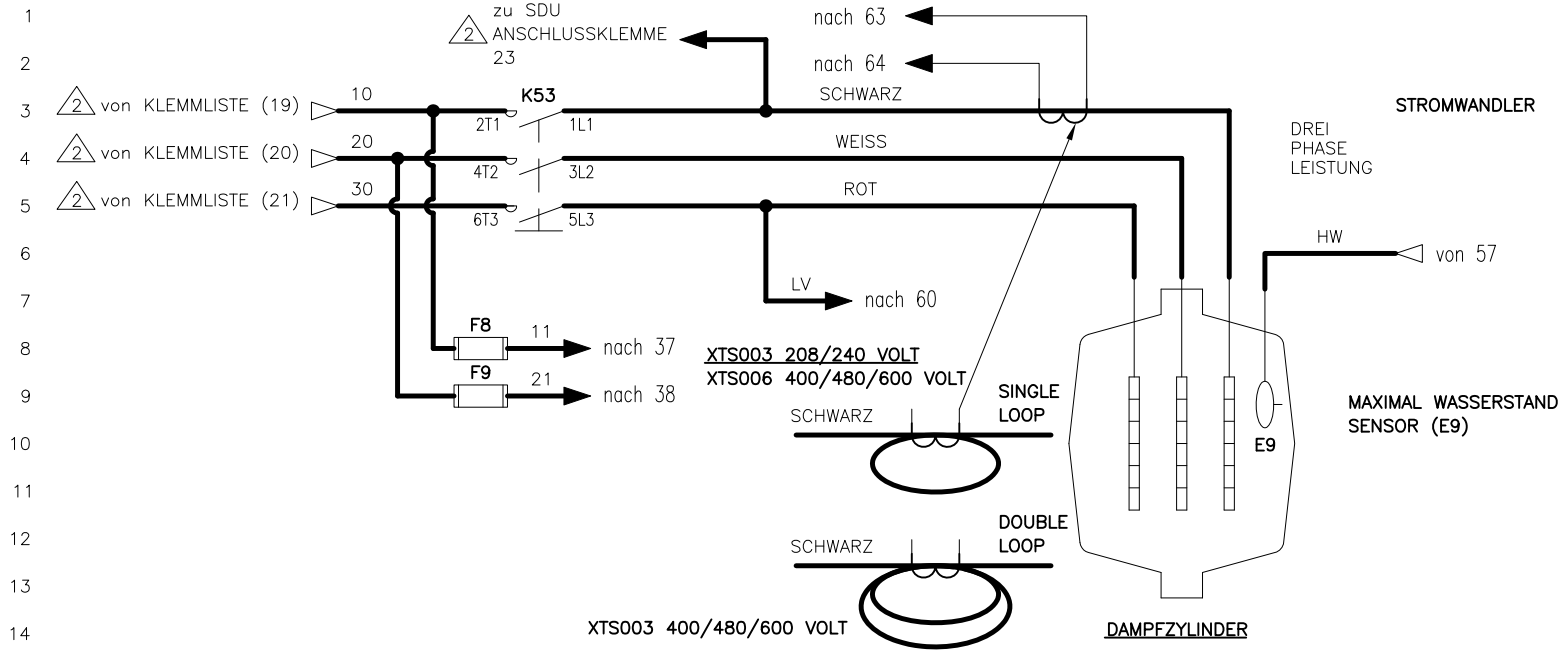


# XTS 3-ELEKTRODEN DAMPFBEFEUCHTER

## XTS003-XTS006-XTS010 - 3 PHASE

SCHALTPLAN BEZIEHT AUF FOLGENDE DOK:  
 -INSTALLATION UND BEDIENUNGSANLEITUNG  
 -EXTERNE ANSCHLÜSSE

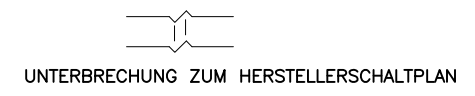
DATE	REV	RECORD	DR
2/15	E	E.C.# 6172	JK
5/17	F	E.C.# 6551	JK
6/17	G	E.C.# 6586	JK



**KRAFTSTROMVERDRÄHTUNG**  
**REGELKREIS VERDRÄHTUNG**  
**BEREICHsverDRÄHTUNG**  
**OPTION WERK**  
**OPTION FELD**

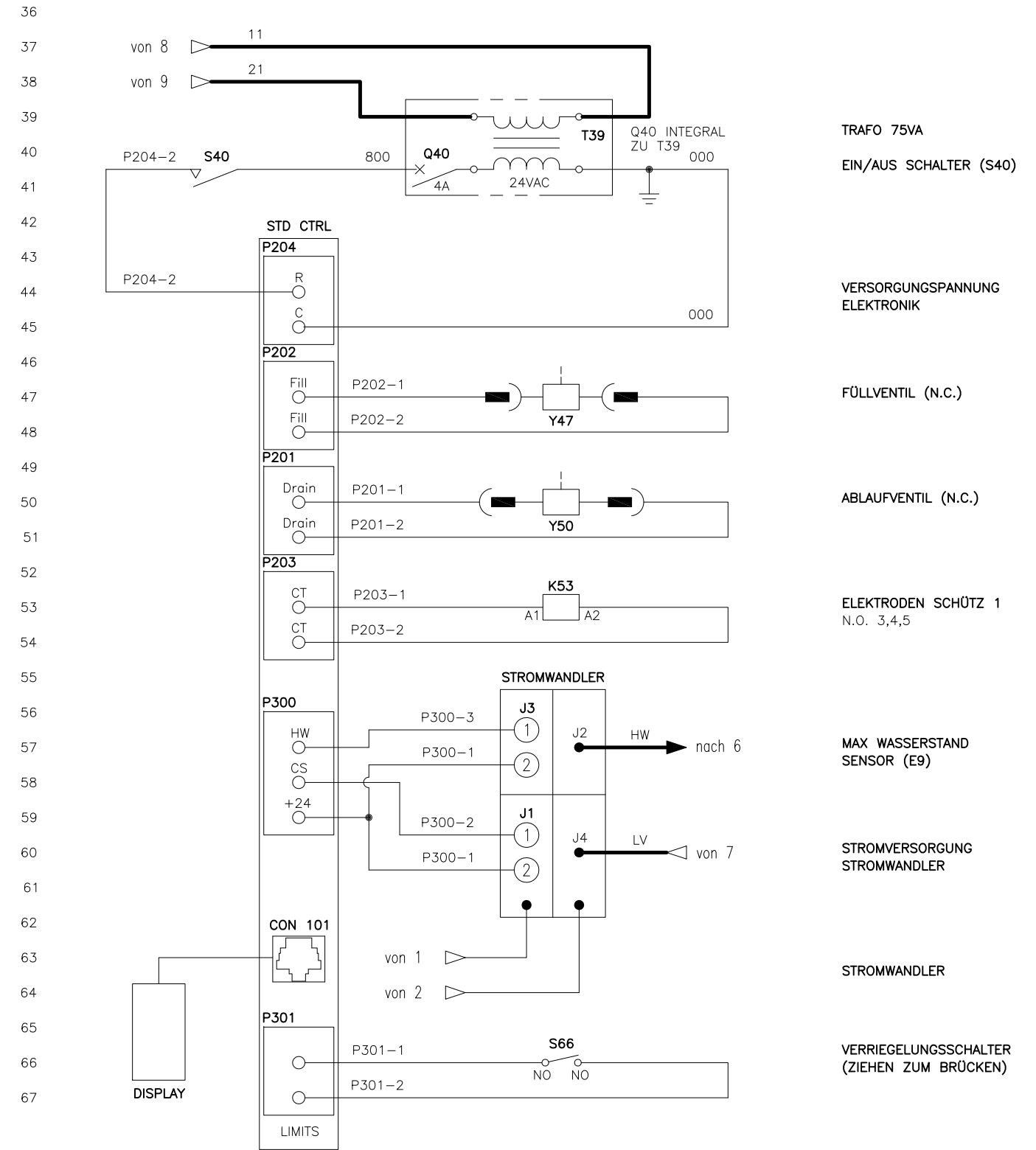
**LEGENDE**

- |   |               |   |                   |
|---|---------------|---|-------------------|
| K | RELAIS/SCHÜTZ | Y | MAGNETSPÜLE       |
| T | TRAFO         | N | SENSOR            |
| Q | SICHERUNG     | J | JUMPER/BRÜCKE     |
| S | SCHALTER      | E | WASSERSTANDSENSOR |
| H | HEIZSTAB      | M | MOTOR/GEBLÄSE     |
| F | ABSICHERUNG   |   |                   |



**ABMERKUNGEN:**

- SÄMTLICHE ELEKTROARBEITEN SIND NACH DEN LOKALEN UND ÖRTLICHEN VORSCHRIFTEN DURCH QUALIFIZIERTES FACHPERSONAL AUSZUFÜHREN.
- BERÜCKSICHTIGEN SIE DIE KABELQUERSCHNITTE IN BEZUG AUF DIE SPANNUNG UND LEISTUNGS-AUFNAHME
- SIEHE ELEKTRISCHES DATENBLATT XTS.



<b>driSteem</b>		XTS003-006-010 3 PHASE	
		SCALE: P/N	XTS-STD-2G
DRAWN BY: KROG		DATE: 1/30/13	