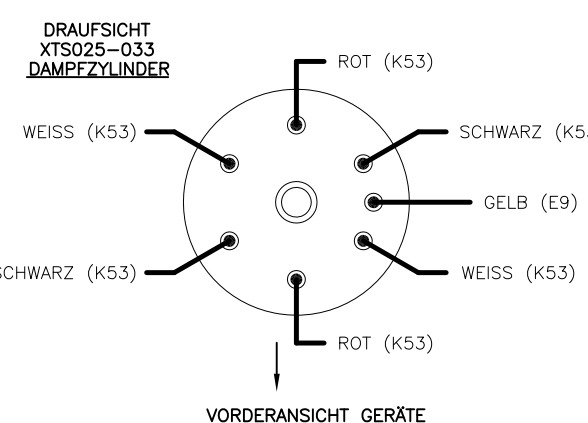
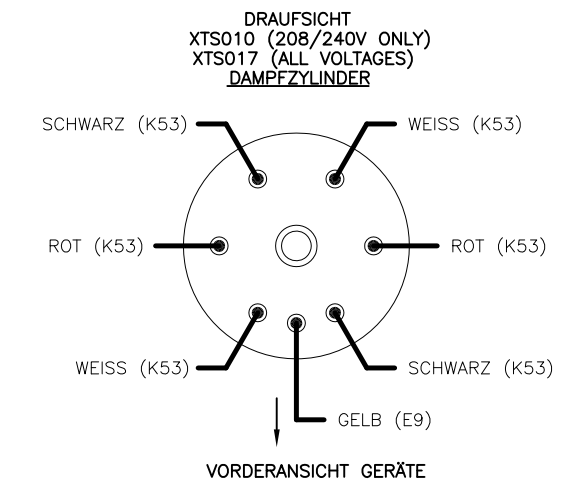
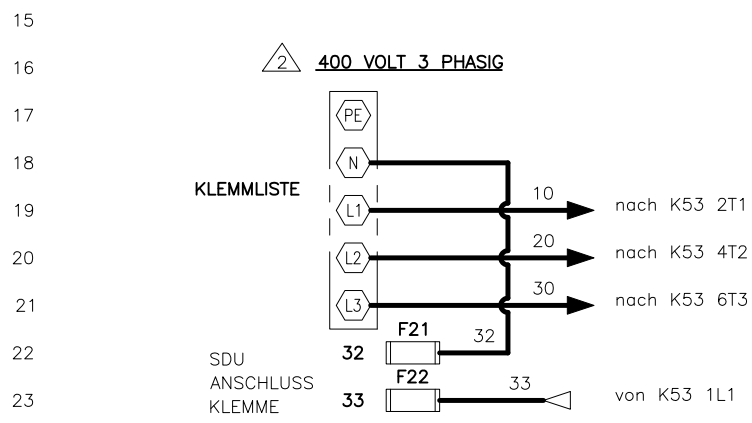
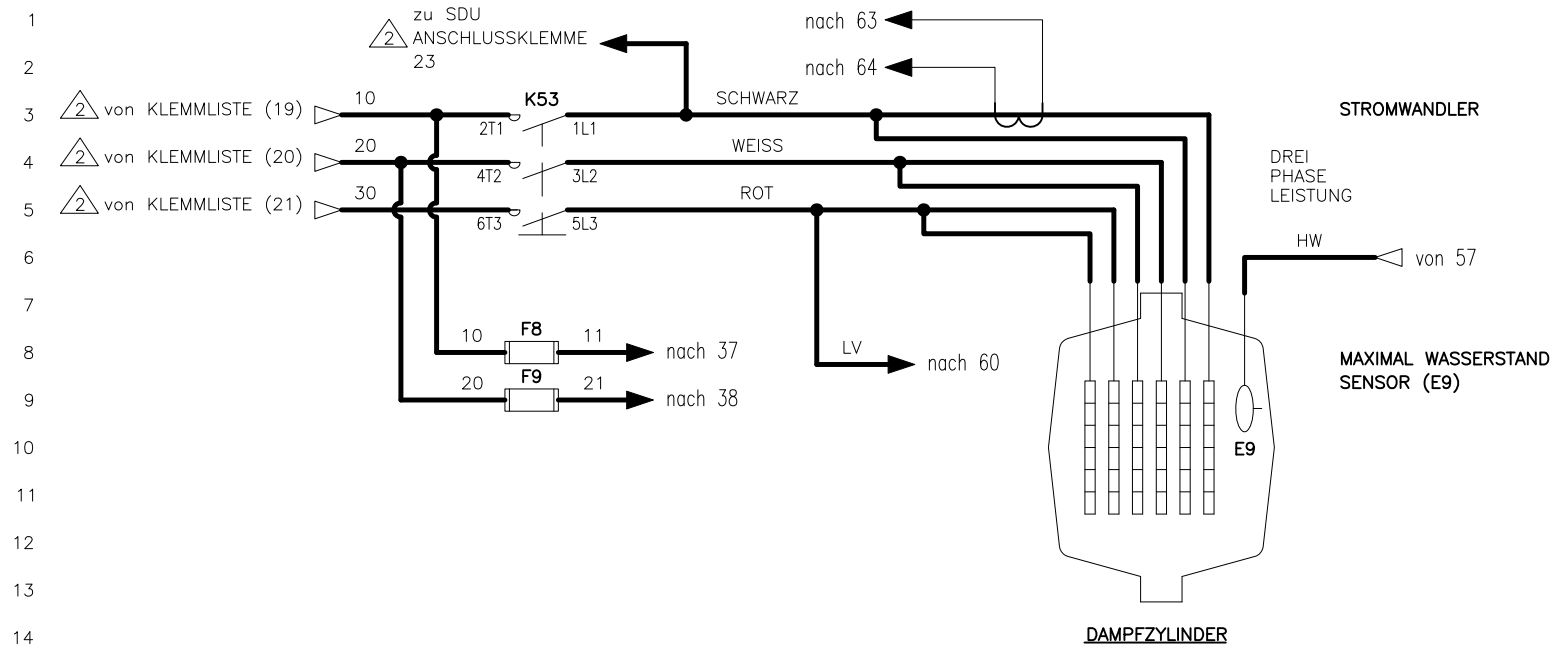


# XTS 6-ELEKTRODEN DAMPFBEFEUCHTER XTS017-XTS025-XTS033 - 3 PHASE

SCHALTPLAN BEZIEHT AUF FOLGENDE DOK:  
-INSTALLATION UND BEDIENUNGSANLEITUNG  
-EXTERNE ANSCHLÜSSE

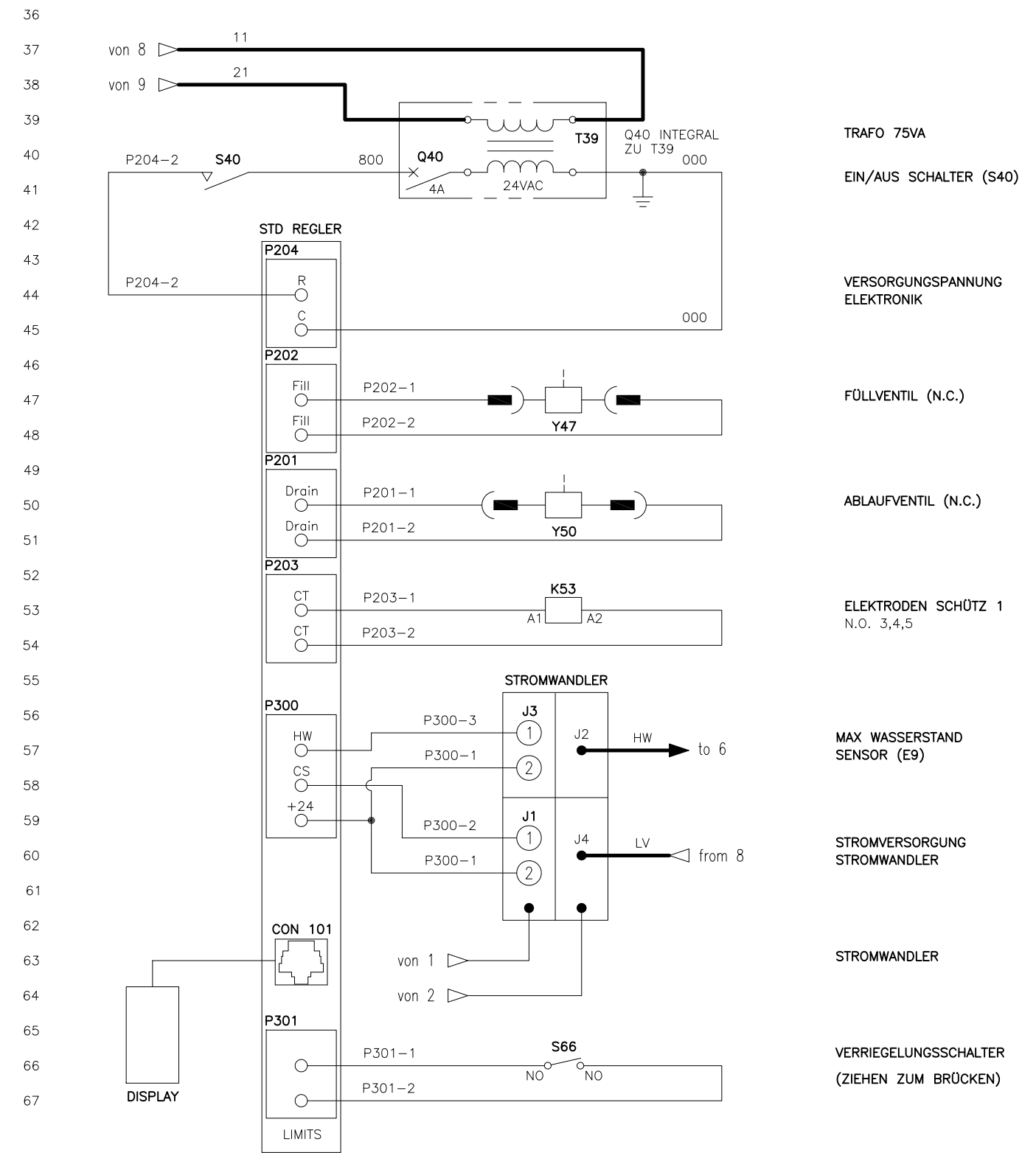
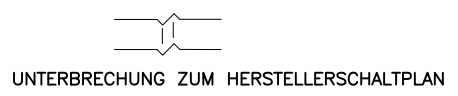
DATE	REV	RECORD	DR
2/14	E	E.C.# 6172	JK
5/17	F	E.C.# 6551	JK
6/17	G	E.C.# 6586	JK



**KRAFTSTROMVERDRAHTUNG**  
**REGELKREIS VERDRAHTUNG**  
**BEREICHsverdrahtung**  
OPTION WERK  
OPTION FELD

**LEGENDE**

K	RELAIS/SCHÜTZ	Y	MAGNETSPÜLE
T	TRAFO	N	SENSOR
Q	SICHERUNG	J	JUMPER/BRÜCKE
S	SCHALTER	E	WASSERSTANDSENSOR
H	HEIZSTAB	M	MOTOR/GEBLÄSE
F	ABSICHERUNG		



**ABMERKUNGEN:**

- SÄMTLICHE ELEKTROARBEITEN SIND NACH DEN LOKALEN UND ÖRTLICHEN VORSCHRIFTEN DURCH QUALIFIZIERTES FACHPERSONAL AUSZUFÜHREN.
- BERÜCKSICHTIGEN SIE DIE KABELQUERSCHNITTE IN BEZUG AUF DIE SPANNUNG UND LEISTUNGS-AUFNAHME
- SIEHE ELEKTRISCHES DATENBLATT XTS.

XTS017-025-033 3 PHASE	
MAT'L:	P/N
SCALE:	XTS-STD-3G
DRAWN BY: KROG	DATE: 1/30/13